


# «Как можно знакомить детей с Санкт-Петербургом»

## рекомендации для родителей



Мы живём в самом удивительном и прекрасном городе, красивейшем в мире. Мы с вами очень его любим. Гордимся тем, что живём в таком месте. Так давайте и у детей наших сообща прививать любовь к родному городу, восхищение его красотой, заботу о нём.

А начинать надо вести эту работу с ближайшего окружения, а значит самая первая задача - это привить любовь детей к своим близким, семье, друзьям, знакомым. Надо научить ребёнка не просто знать, что у него есть мама, папа, бабушка, дедушка, а уметь называть их по имени, отчеству. Очень важно знать ребёнку свой домашний адрес, план маршрута от детского сада до дома,

микрорайон, где он живёт, район, его историю. Ведь мы и всё что нас окружает тоже частица нашего города.

После этого можно начать знакомить детей с достопримечательностями города. Расскажите детям об имени города, что оно означает. Ведь имя может многое рассказать. Санкт-Петербург строился по воле царя Петра. Поэтому многие могут подумать, что Петербург назван в честь самого царя. Но не в свою честь назвал царь город, а в честь святого апостола Петра, владевшего ключом от рая. Этот святой как бы и стал покровителем нашего города.

На протяжении истории имя нашего города менялось несколько раз. Расскажите об этом детям и назовите эти имена:

Санкт-Петербург – Петроград - Ленинград - Санкт-Петербург.

Дети должны знать и дату рождения города – 1703 год.





Затем расскажите детям о гербе нашего города. Объясните, что у каждого города есть свои опознавательные знаки, символы, по которым этот город отличают от других. И самый главный из этих знаков – герб. Если на него внимательно посмотреть, то можно многое узнать о нём. Деталь любого герба – щит. Посмотрите и отметьте, какой формы щит, какого цвета? Предложите ребёнку нарисовать и раскрасить его. Прочитать стихотворение. Расскажите детям, что скипетр означает, что когда-то Санкт-Петербург

был столицей государства – здесь находился царский престол и царь отсюда правил Россией. Это нам и напоминает о великой судьбе города. На щите якоря – морской и речной. Якоря – это символы надежды на удачное плавание, на то, что доберётся корабль до берега.

Наш город, как большой корабль, стоит на берегу моря у самой границы России, на берегу реки. Пётр I мечтал «открыть» выход к морю, к другим странам, а реки соединят с другими российскими городами. И, конечно, надо рассказать детям, что наш город расположен на островах - назовите их детям, покажите схему-карту города. И начинайте рассказывать, знакомить детей с первыми постройками Санкт-Петербурга - Летний сад и Петропавловская крепость, их историю. А потом постепенно, надо знакомить детей с другими достопримечательностями города.

**Настольные игры** для дошкольников по ознакомлению с Петербургом – это интересный способ познания своего родного города. В процессе помимо обучения у детей развиваются сообразительность, находчивость, инициатива. Важным моментом в формировании представлений родном городе является способность ребёнка мыслить яркими образами.



игры  
о




**Экскурсии** рассматриваются как образовательное и воспитательное средство, позволяющее на практике познакомить дошкольников с историей и культурой родного города, развить в детях любовь к Родине, отзывчивость, духовность и нравственность.

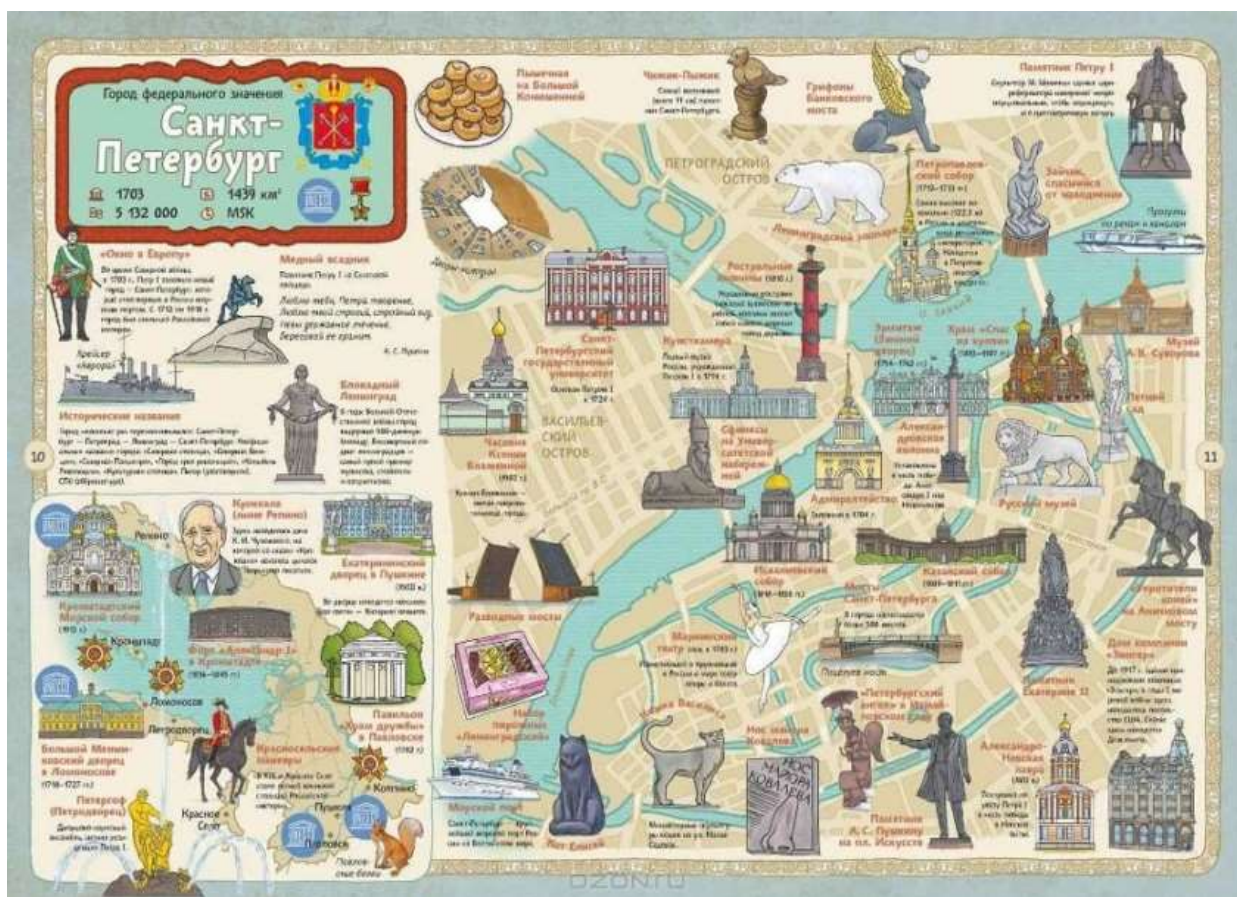
Совместные экскурсии по городу, в музеи не только сближают родителей и детей, но делают их мир ярче.

Представляю вашему вниманию — книги о Санкт-Петербурге для детей дошкольного возраста, представляющих особый интерес для маленького читателя.





Очень важно с малых лет ощущать себя настоящим петербуржцем. Надо не только любить и беречь свой город, но и чувствовать себя частицей удивительного петербургского сообщества.



Рекомендации подготовила:  
воспитатель  
Шарыгина Елена Александровна